

# Jak grać w pasjansa

Poznaj rozdanie, cztery dozwolone ruchy, strategię i ćwiczenia z kartami z naszych plansz.

7 kolumn

4 bazy

As-Król kolorem



Odkryj wszystkie karty i przenieś 52 karty na cztery bazy od asa do króla.

01

## Przygotuj rozdanie

1

Potasuj 52 karty bez jokerów.

2

Rozdaj siedem kolumn po 1-7 kart.

3

Odkryj tylko wierzchnią kartę.

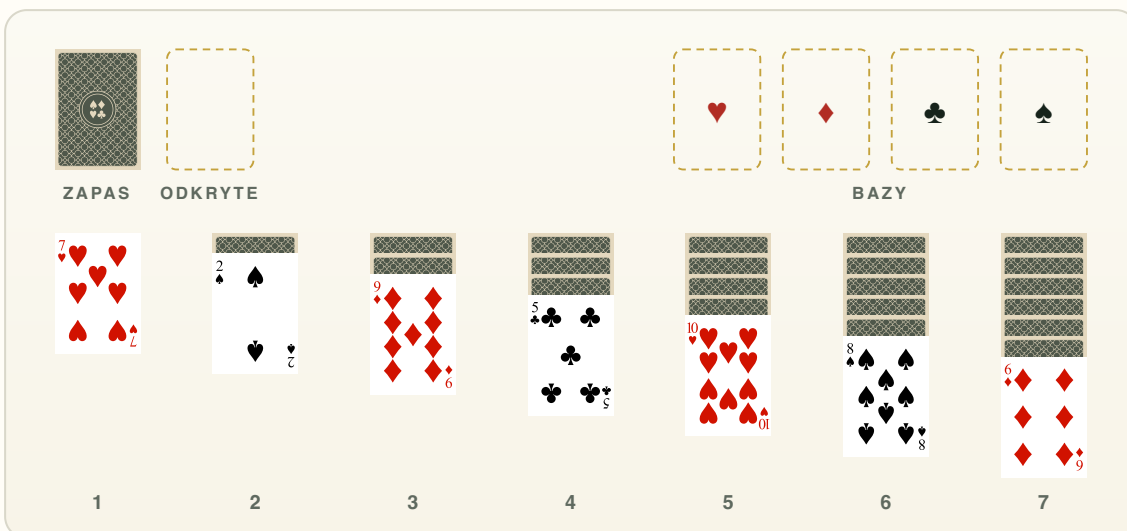
4

Pozostałe 24 karty tworzą zapas.

5

Zostaw miejsce na cztery bazy.

28 kart w tableau 24 karty w zapasie Razem 52



Siedem odkrytych kart jest dostępnych od razu; pozostałe są zakryte.

## 02 Cztery dozwolone ruchy

1

**Buduj malejąco  
naprzemiennymi  
kolorami**

O jeden niżej i przeciwny kolor.  
Poprawne ciągi poruszają się  
razem.

2

**Buduj bazy według  
kolorów**

Zacznij od asa i dodawaj 2, 3, aż  
do króla.

3

**Dobieraj z zapasu**


Zagrać można tylko wierzchnią  
kartę; stos wraca w tej samej  
kolejności.

4


**Król zajmuje pustą  
kolumnę**

Tylko król albo ciąg z królem może  
wejść na puste miejsce.

## 03 Wybierz tryb

**DOBIERZ 1****Zobacz każdą kartę**

Odkrywaj po jednej karcie: najlepszy tryb do nauki.

**DOBIERZ 3****Planuj trójkę**

Trzy karty razem; dostępna jest tylko wierzchnia.

**04** Gdy masz kilka ruchów, wybieraj w tej kolejności

**1** **Odkryj kartę** Nowa informacja jest ważniejsza niż porządek.

**2** **Uwolnij asa lub 2** Rozpocznij bazę bez utraty pomostu.

**3** **Stwórz kolejny ruch** Wybierz układ otwierający następny cel.

**4** **Przygotuj pustą kolumnę** Opróżnij ją tylko dla gotowego króla.

**5** **Czytaj stos odkryty** Zapamiętaj karty z następnego obiegu.

**6** **Porównuj przez Cofnij** Sprawdź dwa warianty i zachowaj lepszy.

**05** Siedem nawyków ratujących rozdanie

**01**  
Nie wysyłaj od razu każdej karty.

**02**  
Czytaj tableau przed dobraniem.

**03**  
Nie opróżniaj kolumny bez króla.

**04**  
Chroń przydatne ciągi.

**05**  
Najpierw odkrywaj głębokie kolumny.

**06**  
Przejrzyj cały stos.

**07**  
Używaj Cofnij do porównania.

PlaySolitaire.io  
playsolitaire.io/pl

## 06 Trzy ćwiczenia

01

**Informacja**

Odkryj kartę przed dobraniem.

02

**Swoboda**

Zbuduj ciąg czterech kart.

03

**Planowanie**

Opróżnij kolumnę dla króla.

## 07 Punktacja w skrócie

	STANDARD	VEGAS
Karta na bazę	+10	+5 USD
Stos do tableau	+5	-
Karta odkryta	+5	-
Karta zdjęta z bazy	-15	bez zwrotu

## 08 Zanim uznasz planszę za zablokowaną

✓

Sprawdź siedem końców kolumn.

✓

Znajdź wszystkie asy i dwójki.

✓

Przejrzyj cały stos odkryty.

✓

Przetestuj kartę z bazy jako pomost.

## 09 Pełny poradnik i plansze

**PlaySolitaire.io**[playsolitaire.io/pl/how-to-play-solitaire](https://playsolitaire.io/pl/how-to-play-solitaire)[playsolitaire.io/pl](https://playsolitaire.io/pl)**MN Media**

MN Media. (2026). Jak grać w pasjansa. PlaySolitaire.io.