

ソリティアのルールと遊び方

ソリティア（クロンダイク）の配り方、4つの合法手、勝ちにつながる手順を、サイトと同じカードで学びます。

場札は7列

組札は4つ

スート別にAからK

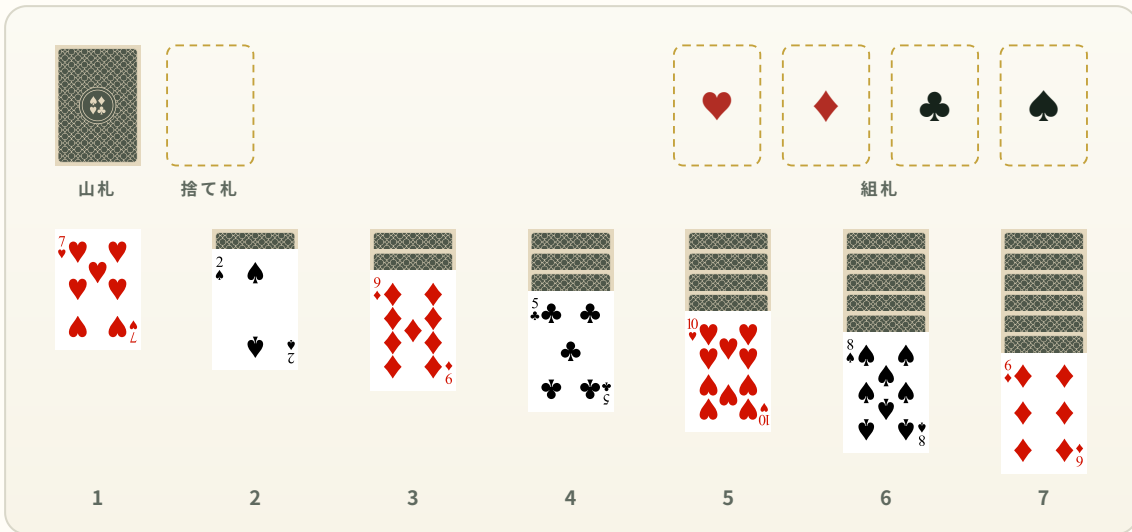


目的：すべての裏向きカードを開き、52枚を4つの組札へ移します。各スートをエースからキングまで順番に重ねます。

01 カードを配る

- 1** ジョーカーを除いた52枚をよく混ぜます。
- 2** 左から1枚、2枚と増やし、7列を作ります。
- 3** 各列のいちばん上だけを表向きにします。
- 4** 残る24枚を裏向きの山札にします。
- 5** 上に4つの組札を置く場所を空けます。

28枚 を場札に 24枚 を山札に 合計52枚




表向きの7枚が最初に動かせるカードです。模様のカードは裏向きのままです。

02 盤面の4つの場所

 <p>山札 配らずに残った24枚。押すとカードをめくれます。</p>	 <p>捨て札 めくった表向きの山。動かせるのはいちばん上だけです。</p>	 <p>場札 赤黒交互に数字を下げて並べる7列です。</p>	 <p>組札 スート別にエースからキングまで重ねる4つの山です。</p>
-----------------------------------------------------------------------------------------------------------------------------------	--------------------------------------------------------------------------------------------------------------------------------------	------------------------------------------------------------------------------------------------------------------------------	--------------------------------------------------------------------------------------------------------------------------------------

03 4つの合法手

合法手1




赤黒交互に1つずつ下げる
 反対色で1つ小さいカードを重ねます。条件を満たす並びはまとめて動かせます。

合法手2



組札はスート別に上げる
 エースから始め、同じスートの2、3と重ね、キングで完成します。

合法手3



山札から捨て札へめくる
 使えるのは捨て札の先頭だけ。使い切ったら順番を保って山札へ戻します。


合法手4



空列にはキングだけ
 空いた列へ置けるのはキング、またはキングから始まる有効な並びだけです。

04 めくり方を選ぶ

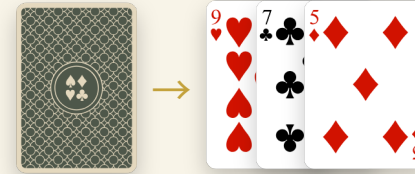
1枚めくり



全カードを順に確認

山札を1枚ずつめくり、すべてのカードへ順番に届くので、初心者向きです。

3枚めくり



3枚のまとまりを読む

3枚同時にめくり、すぐ使えるのは先頭だけ。山札の順番が重要です。

05 強い一手の流れ



開く
 新しい情報を増やす手を優先します。



並べる
 赤黒交互に数字を下げます。




仕上げる
 安全なカードをスート別に上げます。

06 合法手が複数あるときの優先順位

- 1 裏向きカードを開く 見えているカードの整理より、新しい情報を増やす手を優先します。
- 2 エースと安全な2を出す 場札の受け皿を失わずカードを解放できるなら、組札を始めます。
- 3 次の一手を作る 見た目を整えるだけでなく、次の合法手を生む並べ方を選びます。
- 4 空列を準備する すぐ置けるキングかキングの並びがあるときだけ列を空けます。
- 5 捨て札の順番を読む 次の周回で届くカードを確認してから、もう一度山札をめくります。
- 6 元に戻して比較する 有望な2手を試し、より多くの情報を開く手順を残します。

07 多くの局を決める2つの判断



必要な受け皿を残す

低いカードでも急いで組札へ送らず、場札の受け皿として必要か確認します。



深い列から開く

どちらも1枚開くなら、別の手がアクセスを増やさない限り、裏向きの多い列を優先します。

08 局を救う7つの習慣

まだ上げない：すべての組札移動
必要な低いカードを受け皿として残す。

山札をめくる前
場札の合法手を先にすべて確認する。

列を空ける？
置くキングが決まっているときだけ。

並びを動かす
次に何が開くかまで数える。

2つのカードを開ける
裏向きの多い列を優先する。

手が止まった盤面
捨て札を1周すべて確認する。

オンラインの利点
当てずっぽうではなく分岐比較に「元に戻す」を使う。

手順を練習
playsolitaire.ioで新しい局を遊ぶ

09 3つの実践練習

練習01・情報

山札の前に1枚開く

新しい局で山札に触れる前に、裏向きカードを開く場札の合法手を見つけます。

練習02・動かしやすさ

4枚の並びを作る

赤黒交互に数字が下がり、まとめて動かせる4枚の並びを作ります。

練習03・計画

使える空列を作る

置くキングかキングの並びを決めてから、列を空けます。

10 得点の早見表

行動	標準	ペガス
組札へ1枚移動	+10	1枚につき+\$5
捨て札から場札へ移動	+5	-
裏向きカードを表にする	+5	-
組札から場札へ戻す	-15	払い戻しなし
開始時の持ち点	0	1局につき-\$52
山札の周回数	無制限	1周（3周ルールもあり）

得点は任意の記録方法で、合法手のルールは変わりません。

実測値： PlaySolitaire.ioの公開データでは1枚めくり31%、3枚めくり33%です。経験者が3枚めくりを選ぶ傾向を含むため、モード間の実験比較ではありません。

11 用語集

場札 - 中央の7つの作業列。

組札 - スート別にAからKまで重ねる山。

山札 - 配らずに残った裏向きのカード。

捨て札 - 山札からめくったカードの置き場。

並び - 赤黒交互でまとめて動かせる並び。

再配布 - 捨て札を順番のまま山札へ戻すこと。

12 詰みと判断する前に

✓ 場札7列の先頭をもう一度確認する。

✓ 見えているエースと2を確認する。

✓ 捨て札を1周すべて確認する。

✓ 組札のカードを受け皿として戻せるか試す。

13 参照と再利用

ゲームと一緒に完全版を使う

動かせる図、実測勝率、FAQ、練習盤面はオンライン完全版をご覧ください。

playsolitaire.io/ja/how-to-play-solitaire

1枚めくりの新しい局を遊ぶ

推奨する引用形式

MN Media. (2026). ソリティアのルールと遊び方. PlaySolitaire.io.

オンラインで共有する際は、最新版を読むよう元のガイドへリンクしてください。